



Harnais Pro

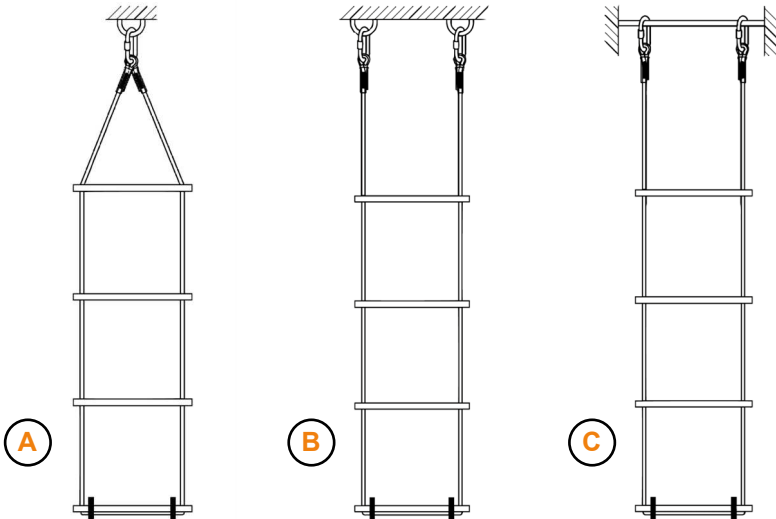
REF HPECH5M

HS Code 56075019



**MADE
IN EUROPE
GREEN TRADE**

Installations :


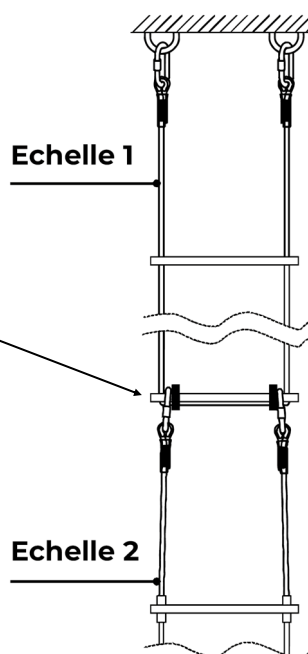
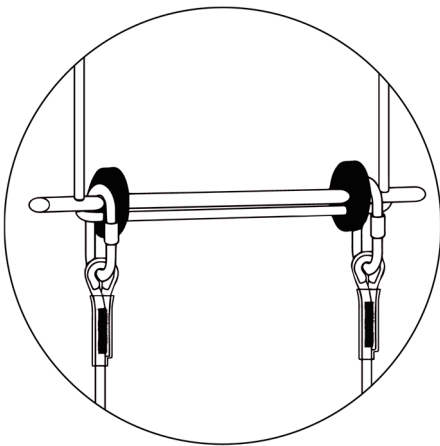


Mousqueton
HPAZ011

Boucle cossée et
gainée pour une
protection optimale

Barreaux
aluminium

Éléments associables jusqu'à 100 mètres



**CONCEPT
DURABLE
ENGINEERING**

SPACE CONFINED LADDER - Echelle de corde de 5 mètres pour l'évacuation et l'accès en espace confiné.

Echelle résistante et fonctionnelle en drisse polyamide diamètre 8 mm avec barreaux en aluminium de largeur 310 mm. Légère avec son poids de seulement 3,2 kg, elle se transporte aisément dans un sac (type HPAX010). Fourni avec 2 mousquetons acier, doigt automatique à virole à vis, HPAZ011. Elle permet de servir de système d'évacuation et de secours, d'atteindre des accès difficiles tels que des puits, des fosses, des cuves, etc, et tout autres endroits qui ne sont pas adaptés à l'usage d'échelles conventionnelles. Adapté aux exigences CATEC.